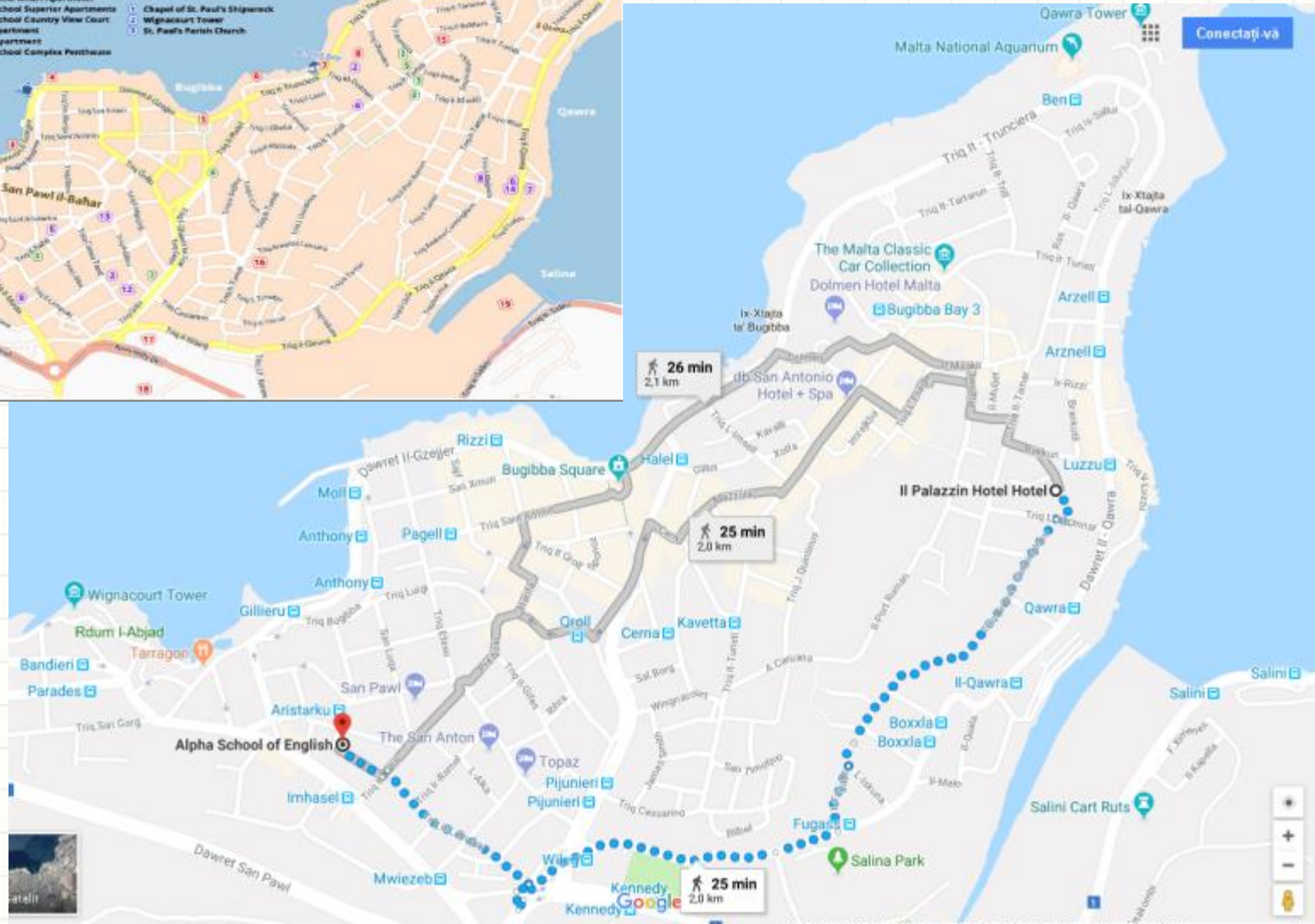


**CREATIVE USE OF TECHNOLOGY IN THE
CLASSROOM- UTILIZAREA CREATIVĂ A
TEHNOLOGIEI LA CLASĂ
MALTA, 12 - 16 MARTIE 2018**

Prof. Rotaru Laura-Elena

Prof. Gîtu Gabriela

Malta- Alpha School of English



Dupa a treia
plimbare...minune...
am găsit sediul!!!!



Prima zi

La începutul zilei



La sfârșitul orelor



Cu cine?

Profesori din :

- **România** (noi, Gabi și Laura)
- **Germania** (Sandra și Dominik)
- **Polonia** (Agnieszka, Marek și Beata)
- **Macedonia** (Olgica, Niki, Marija, Katerina , Lela și Daniela)



De ce???

Toți am fost mânați de dorința de a fi mai buni,
mai haiosși și mai creativi pentru a arăta elevilor
noștri dragi că,

nu-i așa?,

să înveți e FUN!!!!

Ne-a fost alături profesorul nostru londonez/
maltez ...**Peter Warren!**

Ce am aflat?

Că peste tot “Învățământul e cel mai tare! “ ...e doar o lozincă...

Că nemții au table smart în aproape toate școlile dar ... abia învață să le folosească...iar net-ul e cam lent

Cei din Macedonia au un calculator în toate clasele dar...net-ul e nașpa

Polonezii au ceva calculatoare și ceva net dar...se poate mai bine

Noi...avem cel mai tare net...așteptăm calculatoarele și tablele deștepte!

Utilizarea creativă a tehnologiei la clasă, a fost un curs interesant, interactiv și educativ desfășurat la Alpha School of English, unde Peter, profesorul nostru londonez, a folosit metode variate. Ne-a învățat cum să transformăm resursele de pe suport de hârtie în resurse online care să fie "fun" și care să facă din procesul de evaluare un "joc".



APP

Advancing your Professional Practice



***Creative Use of Technology
in the Classroom***

În prima zi am discutat despre PowerPoint și Prezi.

Apoi au venit noutățile. Am creat teste/ teme online cu aplicația Socrative

<https://www.socrative.com/>

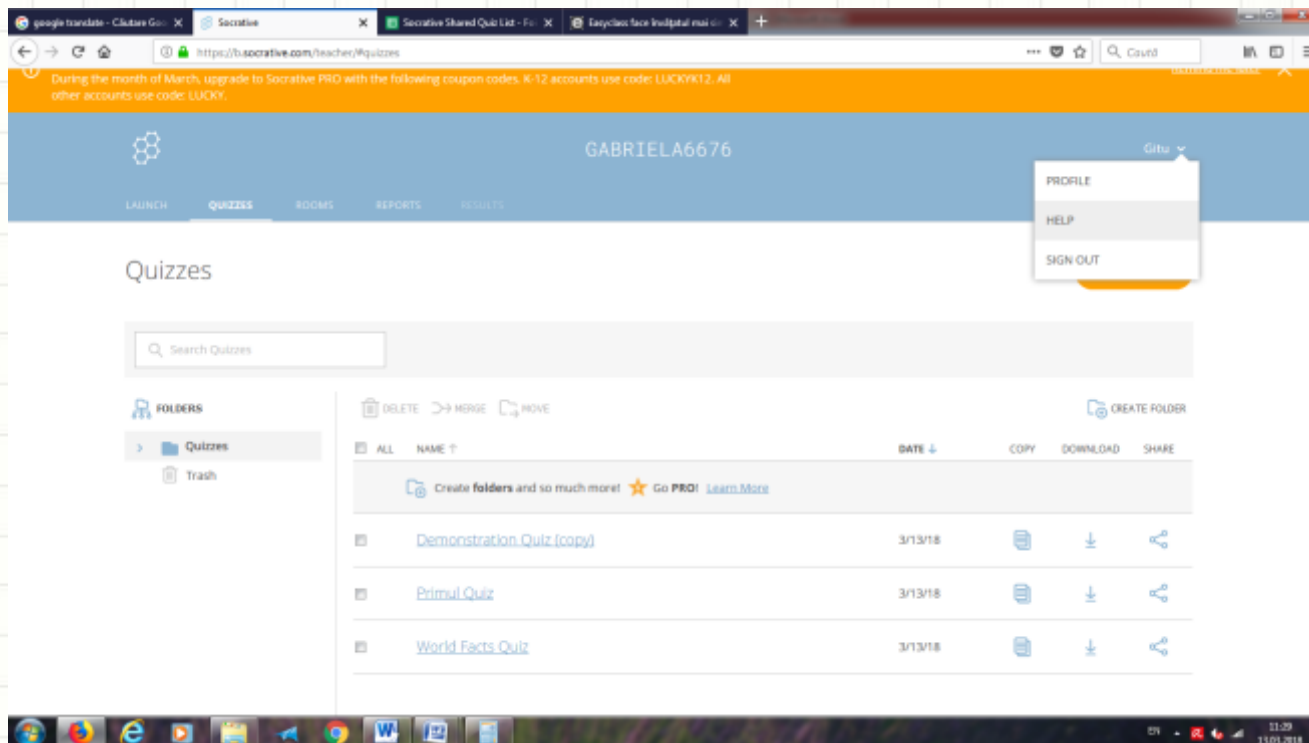


Facilități oferite de Socrative

Socrative este o platformă foarte utilă, care poate înlocui testele clasice de pe suport de hârtie și care oferă profesorilor posibilitatea de a trimite teme cu termen de predare precis, iar prin răspunsurile primite de la elevi, acesta poate stabili cea mai potrivită abordare pentru a eficientiza învățarea.

Trebuie creat un cont pentru profesor și conturi pentru elevi.

1. Se creează cont pe **Socrative teacher** (username + parola);
2. Se creează o *cameră (room)* a profesorului;



The screenshot shows the Socrative teacher dashboard in a web browser. The user is logged in as GABRIELA6676. The dashboard includes a navigation menu with options like LAUNCH, QUIZZES, ROOMS, REPORTS, and RESULTS. A dropdown menu is open, showing options for PROFILE, HELP, and SIGN OUT. The main content area displays a search bar for quizzes and a list of existing quizzes. The list includes a 'FOLDERS' sidebar on the left and a table of quizzes with columns for NAME, DATE, COPY, DOWNLOAD, and SHARE.

ALL	NAME ↑	DATE ↓	COPY	DOWNLOAD	SHARE
Create folders and so much more! ★ Go PRO! Learn More					
☑	Demonstration Quiz (copy)	3/13/18	📄	⬇️	🔗
☑	Primal Quiz	3/13/18	📄	⬇️	🔗
☑	World Facts Quiz	3/13/18	📄	⬇️	🔗

Facilități oferite de Socrative

CREAREA TESTULUI

1. Pentru a crea un test se dă click pe *Quiz (test)*;
2. Click pe **+ADD QUIZ** (adăugare test) și apoi **Create New**;
3. Se completează caseta cu numele testului;
4. Se alege tipul testului (*Multiple choice* - Cu alegere multiplă, *True/ False* –Adevărat/Fals, *Short answer*-Răspuns scurt);
5. După ce se finalizează tot testul se dă click pe caseta *Save / Exit* (salvează și ieși);
6. Se ajunge din nou la pagina de început cu cele 3 casete (*Quiz - test* , *Space race* - spațiu, *Exit ticket* - bilet de ieșire);

ÎNCEPEREA TESTULUI

1. Click pe *Quiz*- începe testul;
2. Se selectează testul, după numele dat, prin click pe nume;
3. Apare o pagină și 3 casete: *Instant feedback*, *Open navigation*, *Teacher paced*;
4. Se alege *Instant feedback* și apoi se dă click pe *Start* .

Alături de colegii de curs din Macedonia și Germania pregătiți de excursie





Port
Sliema



Satul
pescarilor



Grota albastră



Răsfăț, la
sfârșitul zilei



Preferatul nostru Kahoot !

<https://kahoot.com/>



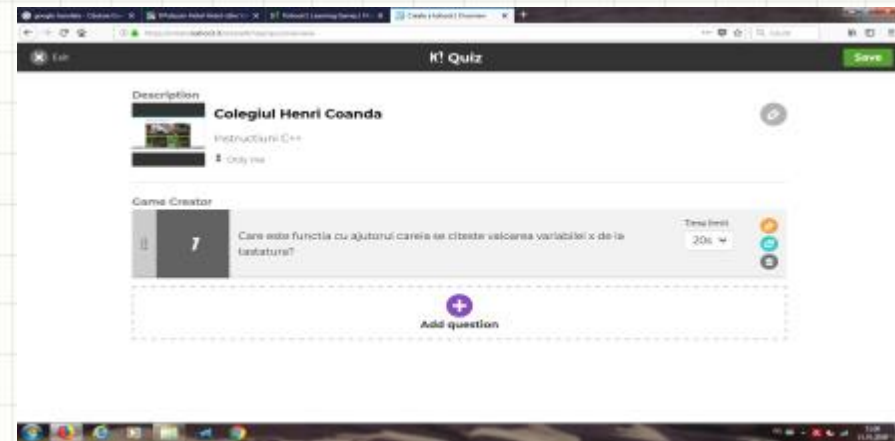
Kahoot! este o platformă gratuită de învățare bazată pe joc și tehnologie educațională, care poate fi utilizat la clasă, pentru aproape orice disciplină de studiu. Este proiectat să fie susținut în fața clasei și jucat de întreaga clasă, în timp real. Elevii pot da răspunsurile de pe telefon, tabletă, laptop, calculator, însă aceste dispozitive trebuie să aibă acces la internet.

Facilități oferite de Kahoot!

Profesorul poate să introducă un nou subiect, să facă o evaluare formativă, să inițieze o discuție

Pașii care trebuie urmați?

- 1: Crearea unui cont gratuit pe Kahoot!
 - 2: Crearea unui nou Kahoot(test).
 - 3: Adăugarea întrebărilor.
 - 4: Stabilirea setărilor.
 - 5: Adăugarea unei imagini de copertă.
- Cum se procedează la clasă?
- 1.Profesorul crează / alege Kahoot-ul.
 - 2.Lansează Kahoot pe tabla interactivă.
 - 3.Li se cere elevilor să se alăture (trebuie să acceseze Kahoot.it și să introducă PIN-ul care va apărea pe tabla interactivă).
 - 4.Elevii răspund la întrebări.



Facilități oferite de Kahoot!

Răspunsurile corecte și greșite apar pe tabla interactivă, iar numele câștigătorului este postat! Cu cât răspund mai repede la întrebări elevii obțin mai multe puncte!

Un Kahoot creat poate fi împărtășit folosind e-mail și / sau Social Media.

Elevii pot crea propriile lor teste Kahoot.

Rezultatele obținute pot fi descărcate și analizate.

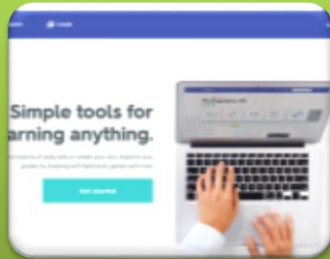
Poate fi folosit în orice moment al activității: în recapitularea cunoștințelor, în fixarea cunoștințelor, în etapa de predare, ca evaluare formativă sau chiar ca evaluare sumativă.

The screenshot shows the Kahoot! interface with a list of quizzes. The selected quiz is 'Podium' by Gabița, created 3 weeks ago, with 10 questions and a public status. The results page shows that 10 players participated, and 10 of 10 questions were played. The overall performance is as follows:

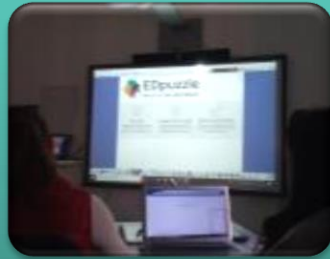
Overall Performance	
Total correct answers (%)	50.00%
Total incorrect answers (%)	49.40%
Average score (points)	3660.50 points

The feedback section shows the following data:

Feedback Question	0.00% Positive	0.00% Neutral	0.00% Negative
How fun was it? (out of 5)	0.00 out of 5		
Did you learn something?	0.00% Yes	0.00% No	
Do you recommend it?	0.00% Yes	0.00% No	
How do you feel?	0.00% Positive	0.00% Neutral	0.00% Negative



QUIZLET



EdPUZZLE



GoNoodle

**Poză făcută vineri,
16.03.2018, pe acoperiș.**





După ultima oră de curs





După orele de curs am fost la:



GOOD ONLINE RESOURCES / APPs

Good online resources / APPs:

List Updated: February 2018

Lesson Planning / Lesson Resources – (Grammar/Skills)

Busy Teacher	www.busyteacher.org	(worksheets, resources, <u>powerpoint etc</u>)
LinguaHouse	www.linguahouse.com	(lesson plans, worksheets)
OneStop English	www.onestopenglish.com	(lesson plans, resources, games)
BBC	www.bbc.co.uk/learningenglish	(range of materials/activities <u>inc.</u> , listening, pronunciation, reading)
British Council	www.britishcouncil.org	(lesson plans and activities)
ESOL Courses	www.esolcourses.com	(interactive listening, reading exercises, quizzes and games)
English Grammar Online	www.ego4u.com	(grammar, vocabulary, tests and exercises)
Dave's ESL Cafe	www.eslcafe.com	(teaching ideas, games, resources from teachers)
ISL Collective	www.islcollective.com	(<u>printables</u> – worksheets and games, <u>projectables</u> , videos)
Breaking News English	www.breakingnewsenglish.com	(English lessons based on real news stories)
123 Listening	www.123listening.com	(listening tests and activities)
MES English	www.mes-english.com	(<u>printables</u> , flashcards, video and games to accompany listening <u>exs.</u> on 123 Listening)
Duo Lingo	www.duolingo.com	(learn languages with daily goals)
Project Britain	projectbritain.com	(British life, history, customs & culture)
A to Z Teacher Stuff	tools.atozteacherstuff.com	(lesson plans, worksheets, resources)
TES	www.tes.com	(teaching resources)
Venngage	venngage.com	(create <u>infographics</u> , presentations, <u>mindmaps</u> , posters <u>etc</u>)

Games & Fun Activities

Class Tools	www.classtools.net	(games, quizzes and fun activities)
ESL Games Plus	www.eslgamesplus.com	(online language games for all levels)
The Big Challenge	quiz.thebigchallenge.com	(English contest/quiz)
Pear Deck	www.peardeck.com	(create interactive activities)

Writing

Storybird	storybird.com	(write/create books)
WordPress	wordpress.com	(writing, blogging)
Penzu	penzu.com	(writing, online diary & journaling)

Music

Lyrics Training	www.lyricstraining.com	(language through interactive music videos, listening/spelling)
------------------------	--	---

GOOD ONLINE RESOURCES / APPs

Video & Film

<u>Extr@English</u>	linkengpark.com/extr-english	<i>(language learning comedies for Intermediate+)</i>
<u>English Central</u>	www.englishcentral.com	<i>(learn English with video)</i>
<u>TED Education</u>	ed.ted.com	<i>(create video lessons from TED Talk, Youtube or other videos)</i>
<u>Film English</u>	film-english.com	<i>(language through short films)</i>
<u>EdPuzzle</u>	edpuzzle.com	<i>(add interactive content to almost any video)</i>
<u>GoNoodle</u>	www.gonoodle.com	<i>(movement through video/music to improve behaviour, attention and performance)</i>
<u>Aurasma</u>	www.aurasma.com	<i>(take your class to a new level with Augmented Reality)</i>
<u>PowToon</u>	www.powtoon.com	<i>(create animated videos to bring your teaching alive)</i>

Teacher Tools

<u>ActivInspire Resources</u>	www.prometheanplanet.com / www.classflow.com	<i>(resources and flipcharts for ActivInspire)</i>
<u>Keep Vid</u>	www.keepvid.com	<i>(download videos from websites)</i>
<u>I Love PDF</u>	www.ilovepdf.com	<i>(convert/merge/split pdf files)</i>
<u>Gynzy</u>	www.gynzy.com	<i>(online IWB and resources)</i>
<u>Pinterest</u>	www.pinterest.com	<i>(creative ideas, teaching tips from around the internet)</i>
<u>Class Dojo</u>	www.classdojo.com	<i>(communication app to connect with students/parents)</i>
<u>Wordie</u>	efl-resources.com/wordie	<i>(check language level of authentic text)</i>
<u>QueText</u>	www.quetext.com	<i>(check students work for plagiarism)</i>

Some Must Have APPs for Classroom Use

<u>Socrative</u>	www.socrative.com	<i>(quiz platform, see responses in real time and get reports)</i>
<u>Kahoot</u>	www.getkahoot.com	<i>(digital quiz platform, create fun quizzes, student interaction with a mobile device)</i>
<u>Quizizz</u>	quizizz.com	<i>(create fun quizzes, student interaction with a mobile device, get reports)</i>
<u>Quizlet</u>	quizlet.com	<i>(study with flashcards, tests and games)</i>
<u>Prezi</u>	www.prezi.com	<i>(create non-linear presentations, add depth and make it more visually interesting)</i>
<u>Padlet</u>	www.padlet.com	<i>(web based digital notice/ideas board, student collaboration)</i>
<u>Plickers</u>	www.plickers.com	<i>(collect real-time formative assessment data without the need for student devices)</i>
<u>Thinglink</u>	www.thinglink.com	<i>(overlay photos, images and video with interactive content)</i>

Other Useful Sites (for Students)

<u>Sweet Search</u>	www.sweetsearch.com	<i>(search engine designed for students use, filtered results - only shows educational results)</i>
<u>Creatubbles</u>	www.creatubbles.com	<i>(social network site – students can share their work, projects and creations)</i>